

J A H R E S R E C H N U N G

Haushaltsjahr 2014

Gemeinde Margetshöchheim

verschiedene Auswertungen
(Sammeldruck)






















A U S W E R T U N G
H A U S H A L T S S T E L L E N

Liste der Überschreitungen

Haushaltsjahr 2014

Gemeinde Margetshöchheim

Kunde: 2 Gemeinde Margetshöchheim		Haushaltsjahr 2014		Beträge in EUR Datum: 19.05.2015	
Liste der gedeckten und ungedeckten Überschreitungen des Planansatzes					
GZ/UA/GR	Textliche Bezeichnung	Ansatz lt. Plan ----- Ursprung = H Nachtrag = N	Sollausgaben (AO auf Ansatz)	mehr/weniger Soll (im Vergleich zum Ansatz lt. Plan)	mehr/weniger Soll (im Vergleich zum Ansatz lt. Plan)
1				Betrag	in %
		-3		-6-	-7-
0.0200.5200	Verwaltungs- und Zweckausstattung	100,00 H	116,90	16,90	16,90
0.0200.6500	Bürobedarf	100,00 H	217,06	117,06	117,06
0.0600.5000	Gebäude- und Grundstücksunterhalt	2.500,00 H	5.464,41	2.964,41	118,58
0.0600.5200	Verwaltungs- und Zweckausstattung	500,00 H	810,65	310,65	62,13
0.0600.5420	Heizungskosten	500,00 H	514,74	14,74	2,95
0.0600.5433	Vergütung an Reinigungsunternehmen	5.000,00 H	5.828,64	828,64	16,57
0.1300.5203	Verwaltungs- und Zweckausstattung -Instandhaltung-	4.500,00 H	6.431,33	1.931,33	42,92
0.3001.6314	Städtepartnerschaften u.ä.	500,00 H	617,57	117,57	23,51
0.3400.6320	verschiedener Betriebsaufwand	7.000,00 H	16.896,59	9.896,59	141,38
0.3400.6324	Schmuck von Straßen, Räumen u.ä.	1.200,00 H	2.007,69	807,69	67,31
0.3400.7091	Zuschüsse für lfd. Zwecke an kulturelle Verbände, Vereine u.ä. sowie deren Einrichtungen	200,00 H	300,00	100,00	50,00
0.4641.7008	Betriebskostenförderung nach dem BayKiBiG	460.000,00 H	464.180,29	4.180,29	0,91
0.4987.7885	weitere soziale Leistungen -a-	1.000,00 H	1.876,71	876,71	87,67
0.7500.5000	Gebäude- und Grundstücksunterhalt	500,00 H	658,13	158,13	31,63
0.7600.5500	Haltung von Fahrzeugen	2.000,00 H	2.331,72	331,72	16,59
0.7610.6329	Sonstiger verschiedener Betriebsaufwand	0,00 H	2.142,00	2.142,00	
0.7629.5200	Verwaltungs- und Zweckausstattung	1.000,00 H	1.039,70	39,70	3,97
0.7629.5203	Verwaltungs- und Zweckausstattung -Instandhaltung-	800,00 H	1.041,94	241,94	30,24
0.7629.5253	Technische Geräte und Apparate Instandhaltung	500,00 H	2.731,50	2.231,50	446,30
0.7629.5420	Heizungskosten	1.000,00 H	1.382,58	382,58	38,26
0.8151.5200	Verwaltungs- und Zweckausstattung	200,00 H	1.262,34	1.062,34	531,17
0.8151.6550	Sachverständigenkosten, Gerichtskosten u.ä.	10.000,00 H	11.592,01	1.592,01	15,92

Kunde: 2 Gemeinde Margetshöchheim		Haushaltsjahr 2014		Beträge in EUR Datum: 19.05.2015			
Liste der gedeckten und ungedeckten Überschreitungen des Planansatzes							
mehr/weniger Soll --ungedeckt--	mehr/weniger Soll --gedeckt--	mehr/weniger Soll gedeckt durch ----- Deck.res. = D echte Deck. = E	mehr/weniger Soll gedeckt durch ----- Zweckb./u.D. = Z unechte D. = U	mehr/weniger Soll gedeckt durch ----- Mehreinn. = E Minderausg. = A HH.Vorgriff = V eD.VW -> VM = D	mehr/weniger Soll gedeckt durch ----- Mehrausgaben ohne Deckung	UA/GR	
		-10/11-	-12/13-	-14/15/16/17-	-18-		
	16,90	0,00	0,00 D	0,00 Z	0,00 E	0,00	GR 5200
	117,06	0,00	0,00 D	0,00 Z	0,00 E	0,00	GR 6500
	2.964,41	0,00	0,00 D	0,00 Z	0,00 E	0,00	GR 5000
	310,65	0,00	0,00 D	0,00 Z	0,00 E	0,00	GR 5200
	14,74	0,00	0,00 D	0,00 Z	0,00 E	0,00	GR 5420
	828,64	0,00	0,00 D	0,00 Z	0,00 E	0,00	GR 5433
	1.931,33	0,00	0,00 D	0,00 Z	0,00 E	0,00	GR 5203
	117,57	0,00	0,00 D	0,00 Z	0,00 E	0,00	GR 6314
	9.896,59	0,00	0,00 D	0,00 Z	0,00 E	0,00	GR 6320
	807,69	0,00	0,00 D	0,00 Z	0,00 E	0,00	GR 6324
	100,00	0,00	0,00 D	0,00 Z	0,00 E	0,00	GR 7091
	4.180,29	0,00	0,00 D	0,00 Z	0,00 E	0,00	GR 7008
	876,71	0,00	0,00 D	0,00 Z	0,00 E	0,00	GR 7885
	158,13	0,00	0,00 D	0,00 Z	0,00 E	0,00	GR 5000
	331,72	0,00	0,00 D	0,00 Z	0,00 E	0,00	GR 5500
	2.142,00	0,00	0,00 D	0,00 Z	0,00 E	0,00	GR 6329
	39,70	0,00	0,00 D	0,00 Z	0,00 E	0,00	GR 5200
	241,94	0,00	0,00 D	0,00 Z	0,00 E	0,00	GR 5203
	2.231,50	0,00	0,00 D	0,00 Z	0,00 E	0,00	GR 5253
	382,58	0,00	0,00 D	0,00 Z	0,00 E	0,00	GR 5420
	1.062,34	0,00	0,00 D	0,00 Z	0,00 E	0,00	GR 5200
	1.592,01	0,00	0,00 D	0,00 Z	0,00 E	0,00	GR 6550

GZ/UA/GR	Textliche Bezeichnung	Ansatz lt. Plan ----- Ursprung = H Nachtrag = N	Sollausgaben (AO auf Ansatz)	mehr/weniger Soll (im Vergleich zum Ansatz lt. Plan) Betrag	mehr/weniger Soll (im Vergleich zum Ansatz lt. Plan) in %
1		-3		-6-	-7-
0.8151.8630	Zuführung z. Vermögenshaushalt für Sonderrücklagen zum Ausgl. von Gebührenschwankungen	1.700,00 H	35.889,92	34.189,92	2.011,17
0.9161.8600	Zuführung z. Vermögenshaushalt (ohne Sonderrücklagen)	146.800,00 H	798.100,08	651.300,08	443,66
Su.A. GA 0	Verwaltungshaushalt	647.600,00 H	1.363.434,50	715.834,50	4.316,80
1.0600.9350	Erwerb von beweglichen Sachen des Anlagevermögens	0,00 H	592,62	592,62	
1.1300.9357	Beschaffung von Fahrzeugen	8.000,00 H	10.724,04	2.724,04	34,05
1.3400.9350	Erwerb von beweglichen Sachen des Anlagevermögens	0,00 H	1.150,00	1.150,00	
1.3601.9300	Erwerb von Beteiligungen, Kapitaleinlagen	0,00 H	500,00	500,00	
1.3601.9510	Straßen, Plätze, Brücken u.ä.	10.000,00 H	11.093,19	1.093,19	10,93
1.6300.9357	Beschaffung von Fahrzeugen	0,00 H	2.000,00	2.000,00	
1.7000.9500	Tiefbaumaßnahmen	32.000,00 H	64.380,56	32.380,56	101,19
1.7629.9350	Erwerb von beweglichen Sachen des Anlagevermögens	0,00 H	1.837,29	1.837,29	
1.8151.9130	Zuführung an Sonderrücklagen zum Ausgleich von Gebühren- schwankungen	1.700,00 H	35.889,92	34.189,92	2.011,17
1.8811.9321	Erwerb unbebauter Grundstücke	0,00 H	18.324,89	18.324,89	
1.9101.9100	Zuführung an Rücklagen (ohne Sonderrücklagen)	0,00 H	460.170,28	460.170,28	
Su.A. GA 1	Vermögenshaushalt	51.700,00 H	606.662,79	554.962,79	2.157,34
Su.A. gesamt		699.300,00 H	1.970.097,29	1.270.797,29	6.474,14

mehr/weniger Soll --ungedeckt--	mehr/weniger Soll --gedeckt--	mehr/weniger Soll gedeckt durch ----- Deck.res. = D echte Deck. = E -10/11-	mehr/weniger Soll gedeckt durch ----- Zweckb./uD. = Z unechte D. = U -12/13-	mehr/weniger Soll gedeckt durch ----- Mehreinn. = E Minderausg. = A HH.Vorgriff = V eD.VW -> VM = D -14/15/16/17-	mehr/weniger Soll gedeckt durch ----- Mehrausgaben ohne Deckung -18-	UA/GR
34.189,92	0,00	0,00 D	0,00 Z	0,00 E	0,00	GR 8630
651.300,08	0,00	0,00 D	0,00 Z	0,00 E	0,00	GR 8600
715.834,50	0,00	0,00 D	0,00 Z	0,00 E	0,00	GA 0 A
592,62	0,00	0,00 D	0,00 Z	0,00 E	0,00	GR 9350
2.724,04	0,00	0,00 D	0,00 Z	0,00 E	0,00	GR 9357
1.150,00	0,00	0,00 D	0,00 Z	0,00 E	0,00	GR 9350
500,00	0,00	0,00 D	0,00 Z	0,00 E	0,00	GR 9300
1.093,19	0,00	0,00 D	0,00 Z	0,00 E	0,00	GR 9510
2.000,00	0,00	0,00 D	0,00 Z	0,00 E	0,00	GR 9357
32.380,56	0,00	0,00 D	0,00 Z	0,00 E	0,00	GR 9500
1.837,29	0,00	0,00 D	0,00 Z	0,00 E	0,00	GR 9350
34.189,92	0,00	0,00 D	0,00 Z	0,00 E	0,00	GR 9130
18.324,89	0,00	0,00 D	0,00 Z	0,00 E	0,00	GR 9321
460.170,28	0,00	0,00 D	0,00 Z	0,00 E	0,00	GR 9100
554.962,79	0,00	0,00 D	0,00 Z	0,00 E	0,00	GA 1 A
1.270.797,29	0,00	0,00 D	0,00 Z	0,00 E	0,00	gesamt A

Inhaltsverzeichnis

UEBERSCH:Liste der Überschreitungen 3